

OPPO Find X9 海外用户洞察与 文案优化报告



Reddit 调研 · 产品卖点洞察 · Apple 风格文案 · 2026.03

CHAPTER 1

1. 项目背景与目标

—

背景

OPPO Find X9 作为 2025-2026 年度旗舰产品，已在全球多市场上市。海外社交媒体（尤其是 Reddit）上积累了大量真实用户反馈，但现有产品站文案尚未充分利用这些用户声音来优化传播效果。

目标

- 1. **调研**：系统梳理 Reddit 平台上 Find X9 的真实用户评价，提取正面卖点与负面痛点
- 2. **洞察**：从用户反馈中发现被忽略的卖点机会与叙事缺口
- 3. **优化**：结合 Apple 文案方法论，重写全模块产品站文案（中英双语，含参数页）



Co-authored by Zhinan Tech and vivo Web Team • 23/03/26

CHAPTER 2

2. 调研方法论

数据采集

维度	说明
平台	Reddit (全球最大英文论坛社区, 月活 10 亿+)
覆盖社区	r/Oppo (35,000+ 订阅者)、r/oppofindx9 (专属社区)、r/GadgetsIndia、r/Android、r/Xiaomi17
时间范围	Find X9 上市至 2026 年 3 月
内容类型	产品评测帖 (Product Review)、讨论帖、相机样张帖 (Photography)、对比帖、提问帖
采样规则	按热度 (Top)、相关性 (Relevance)、时间 (New) 三维度抓取, 优先选取高互动帖 (评论数 > 10、点赞 > 20)

关键帖子样本

帖子标题	社区	互动量	用户背景
"Find X9 review from a lifelong Samsung user"	r/Oppo	178 赞 · 79 评论	三星 S22 Ultra 转入用户
"First week with Oppo Find X9"	r/Oppo	4 赞 · 33 评论	Pixel 9 Pro XL 转入用户
"Oppo Find X9 mini review (with comparison with Pixel 7)"	r/Oppo	多评论	Pixel 7 转入用户
"Find X9 Stunning camera" (挪威旅拍)	r/Oppo	高互动画廊帖	业余摄影师, 此前使用 Sony 微单
"Got this beauty. Find X9 @58k"	r/GadgetsIndia	画廊帖	印度市场购买用户
多条相机对比视频 (vs Xiaomi 17 Ultra / Vivo X300 Pro)	r/oppofindx9 · r/Xiaomi17	YouTube 短视频转发	科技博主

分析框架


将用户反馈按「赞赏 / 吐槽 / 建议」三层归类, 交叉匹配 **产品功能维度** (相机、电池、屏幕、设计、性能、软件), 输出情绪强度评分与出现频率评级。

CHAPTER 3

3. 用户画像与真实发声

—

0323初稿 / 数据准入门槛规范细节仅作为框架示意



本章收录 Reddit 平台真实用户原文（已标注来源帖 ID），作为文案优化的第一手创意依据。所有引用均保留原文拼写和语法。

3.1 典型用户画像

我们从 Reddit 调研中识别出 **四类核心用户画像**，他们的迁移路径、关注点和情感倾向直接指导了文案策略：

□ 画像 A：三星旗舰迁移用户

属性	描述
典型代表	u/ByteWar — "Find X9 review from a lifelong Samsung user" (178 赞 · 79 评论 · 98% 好评率)
前代机型	Samsung Galaxy S22 Ultra
迁移动机	寻找更强相机和电池，预算约束下放弃 X9 Pro 选择 X9
核心发现	对 ColorOS 动画的惊喜超出预期；相机 Master 模式成为主要拍摄方式
购买决策路径	曾考虑 OnePlus 15 → 发现相机不行 → 转向 Find X9 + 折扣
群体规模	Reddit 讨论中占比约 35%，是最活跃的讨论参与者

☒ 原声实录：

"This is my first Oppo device and I have to say it's amazing. I've only used Samsung phones in the past decade and the last one being the S22 ultra. I was mostly concerned with Color OS but I have to say I was really surprised. It's really good & the animation while transitioning oh my god! they are perfect"

— u/ByteWar, r/Oppo, 178 ↑

"Wanted to but couldn't due to budget constraints and that's why I thought for going for oneplus 15 but the camera situation on that one wasn't good. Also got a nice discount on this one."

— u/ByteWar 回复评论, 17 ↑

"the battery life, camera, screen all are amazing except USB 2.0 at this price range is not justifiable in my opinion."

— u/ByteWar, 同帖

□ 画像 B: Pixel 迁移用户 (色彩敏感型)

属性	描述
典型代表	u/Mihai_1907 — "First week with Oppo Find X9" (33 评论)
前代机型	Google Pixel 9 Pro XL
迁移动机	Pixel 硬件问题 (电池健康一年掉 13%、屏幕出线)
核心发现	电池和硬件全面满意; 但对相机自动模式色彩饱和度有明确不满
情感特征	对「所见即所得」的色彩真实性有极高期待 (被 Google Camera 教育过的审美)
群体规模	Reddit 讨论中占比约 25%, 是最核心的色彩反馈来源

☒ 原声实录:

"Too much camera saturation. Unlike the Pixel where I open the camera and the pic looks almost identical to how I see the view, on the Oppo the picture gives completely different vibes compared to how I see the view."

— u/Mihai_1907, r/Oppo

"It is pretty good, still have to learn how to use it, the auto mode is kinda sloppy. I just used to love google camera and how it captured everything exactly how I was seeing it, but the rest of that phone was shite"

— u/Mihai_1907 回复评论 (注: 用 "shite" 形容前代 Pixel 整体体验)

社区内互助行为 — 其他用户主动推荐 Master 模式作为解决方案:

"If you want better photos use Master mode that use the Hasselblad thing"

□ 画像 C：摄影爱好者（微单替代型）

属性	描述
典型代表	匿名用户 — "Find X9 Stunning camera"（挪威旅拍画廊帖，r/Oppo 热帖 Top 1）
前代设备	Sony 无反微单
使用方式	全程 Master 模式 + RAW Max → Lightroom 后期
核心发现	主动将手机对标专业相机，结论是"惊喜超出预期"
情感特征	不追求手机自动调色，追求 RAW 宽容度和后期空间
群体规模	虽比例小（约 10%），但产出的 UGC 内容质量最高、传播力最强

☒ 原声实录：

"I am an amateur photographer. During my trip to Norway, I decided to mainly use my Oppo Find x9 (basic) and put my Sony mirrorless camera aside for a while. I must say that I was surprised by the quality of the photos. All photos were taken in master mode (rawMAX) and edited in Lightroom."

— 匿名用户, r/Oppo (配 10 张挪威旅拍画廊)

□ 画像 D：性价比敏感型用户（新兴市场）

属性	描述
典型代表	u/No_Medium_2474 等印度市场用户
价格锚点	印度 ₹58,000（约 \$690 / ¥5,000），认为性价比极高
核心发现	看重「旗舰配置 + 合理价格」组合，对 Hasselblad 联名感知较强
情感特征	以"Got this beauty" 式的晒单为主，炫耀属性明显
群体规模	r/GadgetsIndia 等区域社区为主，约 15%

☒ 原声实录：

"Got this beauty. Find X9 @58k"

— u/匿名, r/GadgetsIndia (配开箱晒图)

"How much discount did you get on the purchase? I am also actively looking for a new phone and want to go for something good like X9 Pro but it's kinda expensive for me. "

— u/Wooden_Inflation9888, r/Oppo

□ 画像 E: Pixel 中端迁移用户 (全面升级型)

属性	描述
典型代表	匿名用户 — "Oppo Find X9 mini review (with comparison with Pixel 7)"
前代机型	Google Pixel 7
核心发现	认为 Find X9 在相机、电池、温控、性能上全面超越 Pixel 7
关键引用	指出 ColorOS 功能更多但上手需要时间；电池虽大但 SoT 低于 7000mAh 暗示的预期
群体规模	约 15%，与画像 B 有交叉

☑ 原声实录:

"The find X9 had triple 50 MP camera, from wide, ultra wide, and tele photo. Comparing it's photo and video result with Pixel 7, find X9 produces better result, it's sharper, has more dynamic range, better color reproduction, less noise and faster processing time"

— 匿名用户, r/Oppo

"for the battery size of 7000 mAh battery, I still think it could have better screen on time, comparing it to Pixel 7, find X9 has almost 60% more battery capacity, but it feels a little underwhelming"

— 同一用户

"I think the old argument that Pixel is better is becoming more and more obsolete. The Chinese is catching up even in the software department"

— 同一用户

3.2 关键用户评论原文库（按维度分类）

以下为文案创意的直接弹药库。每条引用标注了维度、情感极性、点赞数和来源。

□ 相机相关

#	原文	情感	赞数	用户
C1	"the camera is amazing the Photo mode in my opinion outputs over processed photos and I much prefer the Master mode"	□ 褒贬 并存	178	u/ByteWar
C2	"Too much camera saturation. Unlike the Pixel where I open the camera and the pic looks almost identical to how I see the view"	□ 负面	—	u/Mihai_1907
C3	"the auto mode is kinda sloppy. I just used to love google camera and how it captured everything exactly how I was seeing it"	□ 负面	—	u/Mihai_1907
C4	"If you want better photos use Master mode that use the Hasselblad thing"	□ 社区 互助	8	u/MrZirex
C5	"I was surprised by the quality of the photos. All photos were taken in master mode (rawMAX) and edited in Lightroom."	□ 强正 面	高	挪威摄影师
C6	"it's sharper, has more dynamic range, better color reproduction, less noise and faster processing time"	□ 强正 面	—	Pixel 7 对比评测

□ **创意转化洞察**：用户自发形成了「自动模式差 → 社区推荐 Master 模式 → 惊喜」的认知链。文案应该在产品页上预设这条路径，让用户不需要去 Reddit 求助才发现 Master 模式。

□ 电池相关

#	原文	情感	赞数	用户
B1	"Amazing battery life" — 几乎每篇评测的第一好评	□ 强 正面	多 帖	多用户

#	原文	情感	赞数	用户
B2	"for the battery size of 7000 mAh, I still think it could have better screen on time...it feels a little underwhelming"	☐ 微负面	—	Pixel 7 对比评测
B3	"The battery also last significantly longer than Pixel 7"	☐ 正面	—	同上

☐ **创意转化洞察**：电池是口碑第一名，但 7000mAh 数字设定了过高预期。文案不应该把数字做标题——应该把「感受」做标题，把数字放到正文佐证。

☐ 设计与屏幕相关

#	原文	情感	赞数	用户
D1	"Good looking and ergonomic"	☐ 正面	—	u/Mihai_1907
D2	"It has very good brightness and can be very dim when you want it"	☐ 正面	—	Pixel 7 对比评测
D3	"Some things I still do miss from my previous phone are S Pen, the sharpe corner and boxier design"	☐ 个人偏好	—	u/ByteWar

☐ 软件与系统相关

#	原文	情感	赞数	用户
S1	"the animation while transitioning oh my god! they are perfect (also turn on the animation on the back swipe(beta) in settings its really good)"	☐ 强正面/惊喜	178	u/ByteWar
S2	"Simple and nice to use software (not as much bloatware as I have expected)"	☐ 正面/超预期	—	u/Mihai_1907
S3	"colorOS has more feature available and has more customization"	☐ 正面	—	Pixel 7 对比评测
S4	"it takes a while to getting use to its menu and what option it provides"	☐ 微负面	—	同上
S5	"All the Google apps had big flaws (not receiving half of the emails, same for texts, google wallet not working, android auto not working)"	☐ 负面	—	u/Mihai_1907

#	原文	情感	赞数	用户
S6	"Android auto works better for me than it does on my wife's pixel 10 pro. Also Google wallet is faster than my previous pixel 8."	<input type="checkbox"/> 正面 (反驳)	5	u/Jbeef84

创意转化洞察：S1 是全调研中情感浓度最高的一条评论——一个十年三星用户对 ColorOS 动画的自发惊叹。这是被忽略的品牌情感资产。

价格与价值感知

#	原文	情感	赞数	用户
P1	"Got this beauty. Find X9 @58k"	<input type="checkbox"/> 正面/晒单	—	r/GadgetsIndia
P2	"USB 2.0 at this price range is not justifiable in my opinion"	<input type="checkbox"/> 负面	178	u/ByteWar
P3	"Having USB 2.0 on any smartphone in 2026 is a shame in general, especially if the price difference between that and USB 3.0 isn't that big."	<input type="checkbox"/> 负面	4	u/Rullino
P4	"X9 Pro but it's kinda expensive for me <input]"<="" td="" type="checkbox"/> <td><input type="checkbox"/> 价格敏感</td> <td>2</td> <td>u/Wooden_Inflation9888</td>	<input type="checkbox"/> 价格敏感	2	u/Wooden_Inflation9888
P5	"I think oppo has made a very capable phone with competitive pricing"	<input type="checkbox"/> 正面	—	Pixel 7 对比评测

3.3 用户情感关键词词云（提炼自全部帖子与评论）

3.4 用户情感传播链路

通过追踪评论 → 回复 → 互动行为，我们发现 Reddit 上存在一条 **自发的用户口碑传播链路**：


关键启示：用户社区已经自发完成了「痛点消解 + 卖点教育」的工作。产品站文案应该把这条链路预设到页面叙事中——不要等用户去 Reddit 问。

CHAPTER 4

4. 用户反馈全景图

—

0323初稿 / 数据治理规范细节仅作为框架示意



3.1 正面反馈排行（按用户提及频率 & 情绪强度）

排名	卖点维度	Reddit 用户原声摘录	情绪强度	提及频率
1	电池续航	"Amazing battery life" — 几乎每篇评测首推	☑☑☑☑☑	☐☐☐ ☐
2	Master 模式 / RAW 出片	业余摄影师挪威旅行: "was surprised by the quality", 放下 Sony 微单	☑☑☑☑☑	☐☐☐
3	屏幕素质	"amazing screen"; 对比 Pixel 7 更亮、更沉浸	☑☑☑☑	☐☐☐
4	性能与温控	"fast hardware"; 比 Pixel Tensor G2 温控更稳定	☑☑☑☑	☐☐☐
5	ColorOS 动画	Samsung 用户: "the animation while transitioning oh my god! they are perfect"	☑☑☑☑	☐☐
6	设计手感	"Good looking and ergonomic" — Samsung 长期用户认可	☑☑☑☑	☐☐
7	性价比	印度 ₹58k 入手 "competitive pricing"; 对比 Pixel 9 Pro XL 觉得更值	☑☑☑☑	☐☐
8	三合一 50MP 镜头组	"triple 50MP camera... sharper, more dynamic range, better color reproduction"	☑☑☑☑	☐☐

3.2 负面反馈排行（按严重程度 & 出现频率）

排名	痛点维度	Reddit 用户原声摘录	严重程度	频率
1	自动模式照片过饱和	"Too much camera saturation"; "Photo mode outputs over processed photos" — Pixel/Samsung 迁移用户共性痛点	☐ 高	☐☐ ☐
2	USB 2.0	"USB 2.0 at this price range is not justifiable" — 旗舰定位核心质疑	☐ 高	☐☐ ☐
3	扬声器音质	"The speakers are quite bad"	☐ 中	☐☐
4	Google 生态兼容	Gmail/Wallet/Android Auto 频繁 bug	☐ 中	☐☐
5	欧洲市场价格感知	波兰 €1300+ "doesn't match the actual user experience"	☐ 中	☐☐
6	7000mAh 实际 SoT 低于预期	"for the battery size of 7000 mAh, I still think it could have better screen on time"	☐ 低	☐

排名	痛点维度	Reddit 用户原声摘录	严重程度	频率
7	ColorOS 学习成本	"it takes a while to getting used to its menu"	低	

3.3 用户情绪总结图

核心结论：Find X9 在硬件层面获得了海外用户的高度认可（尤其电池 + 相机 + 屏幕三叉戟），但「**旗舰定价 vs 部分配置缺失**」以及「**相机自动模式色彩过度处理**」是两个需要文案策略性回应的关键痛点。

□ 洞察一：相机叙事需要「真实感」锚点

现状	官方文案强调 Hasselblad、50MP、120x Zoom 等硬参数
用户真相	Reddit 用户的核心兴奋点是 Master 模式 + RAW 出片可以媲美微单 ；最大痛点恰恰是 自动模式过度处理、色彩失真
洞察	Pixel 通过「计算摄影 = 所见即所得」占据了海外用户的心智。Find X9 应该用 Master 模式的「专业级真实」来对标——不是「我也所见即所得」，而是「我给你更多控制权，让你决定照片长什么样」
机会	将 Master 模式从「专业子功能」提升为 核心相机叙事的主角 。用真实用户故事（如挪威摄影师放下 Sony）做信任背书
优先级	☑☑☑☑☑

□ 洞察二：电池不只是「大」，而是「信任」

现状	官方反复讲 7025mAh / 硅碳负极技术
用户真相	电池是口碑第一名；但部分用户觉得 7000mAh 实际 SoT 并没有 7000 这个数字暗示的那么强
洞察	Apple 从不讲电池 mAh，只讲 "All-day battery life"。数字越大，预期越高，失望风险越大。应该把续航从「参数竞赛」转为 情感信任 ——「两天不焦虑」
机会	用场景语言替代参数语言：「忘带充电器也无所谓」「落地还剩 30%」比「7025mAh」更有传播力
优先级	☑☑☑☑☑

□ 洞察三：1.15mm 边框 = 被低估的差异化资产

现状	1.15mm 是行业领先数据，但文案中淹没在其他参数中，没有形成独立记忆点
用户真相	Reddit 用户普遍认可屏幕和手感，但几乎无人主动提及「1.15mm 边框」——说明数字没有进入心智
洞察	Apple 把猩猩玻璃包装成「Ceramic Shield」，把钛合金框架变成 iPhone 15 Pro 的第一卖点。 给工艺命名，它才能被记住
机会	在文案中把「1.15mm」从参数提升为核心视觉叙事。金句策略：先讲感受（边框消失 → 屏幕无边），再用 1.15mm 做技术佐证

现状	1.15mm 是行业领先数据，但文案中淹没在其他参数中，没有形成独立记忆点
优先级	☒☒☒☒

□ 洞察四：ColorOS 动画是隐藏的情感卖点

现状	官方产品页几乎不单独讲动画/交互体验。仅在 FAQ 中提及 "Luminous Rendering Engine" 和 "Seamless Animations"
用户真相	一位 Samsung 长期用户在 r/Oppo 发帖惊呼动画 "oh my god! they are perfect" —— 178 赞，98% 好评率。这是自发安利，不是水军
洞察	流畅度是安卓旗舰的核心竞争力，但大多数品牌只用「120Hz」来表达。Samsung 用户会对比 One UI 的动画质感——如果 ColorOS 能赢，这就是一个高传播力的差异化触点
机会	在产品站中增加 "Every tap feels alive" 级别的交互体验描述模块，把软件流畅度从参数（120Hz）升维到感受
优先级	☒☒☒☒

□ 洞察五：重新定义「旗舰」——扬长不避短

现状	USB 2.0 + 扬声器质量一般是 Reddit 上反复出现的「不配旗舰」论调
用户真相	这些痛点在 €1000+ 定价的欧洲市场尤其扎眼。用户期望旗舰 = 全面无短板
洞察	文案无法改变硬件。但可以 重新定义「旗舰」的价值锚点 —— 从「全面均衡」转向「在你最在意的地方做到极致」
机会	产品叙事明确聚焦「 相机 + 电池 + 屏幕 」三叉戟，把这三个维度建立为「旗舰」的新评判标准，而非让用户用传统清单逐项打分
优先级	☒☒☒☒

CHAPTER 6

6. 竞品认知对比

—

0323初稿 / 数据准入门槛规范细节仅作为框架示意

以下为 Reddit 用户在讨论 Find X9 时自发提及的竞品对比（非品牌官方口径）。

竞品	用户认为 Find X9 赢的地方	用户认为 Find X9 输的地方	启示
Samsung S22 Ultra	电池续航远胜 · 过渡动画更流畅 · 相机硬件旗鼓相当	缺少 S Pen · 设计不够方正（个人偏好）	三星迁移用户对 ColorOS 满意度超预期——可作为文案说服力来源
Pixel 9 Pro XL	电池碾压（Pixel 一年掉 13% 健康度）· 温控更优 · 相机硬件更强	自动模式色彩不够“真实”（Pixel 的计算摄影更自然） · Google 生态兼容弱	Pixel 用户对「色彩真实性」要求极高——Master 模式是回答这个质疑的最佳武器
Pixel 7	全面超越：相机更锐、动态范围更大、色彩更好、续航更久、温控更好	ColorOS 不如原生 Android 简洁 · 软件更新年限（4-5 年 vs 7 年）	Pixel 7 用户是 Find X9 的高转化潜力群体
Xiaomi 17 Ultra / Vivo X300 Pro	Reddit 上有多条相机对比视频帖，Find X9 Pro 被认为同级竞争力	尚无明确劣势定论	中国品牌间相机对比是社区热门内容，可借势做传播

7. 从用户声音到创意的转化逻辑

—

0323初稿 / 数据驱动营销规范细节仅作为框架

本章展示每条关键文案的创意依据，建立「用户原声 → 洞察 → 文案产出」的完整逻辑链，供领导评审时追溯创意来源。

7.1 总 Slogan

层级	内容
文案	See Further. Last Longer. Feel Everything. / 看得更远。用得久。感受一切。
依据	Reddit 用户好评的前三名恰好是：长焦相机（See Further）、电池续航（Last Longer）、屏幕+动画体验（Feel Everything）。Slogan 直接映射用户最强共识
对标	Apple iPhone 15 Pro: "Titanium. So strong. So light. So Pro." — 三段式结构，一句定义产品核心价值

7.2 相机模块

层级	内容
文案	Your Vision, Untouched. / 你的视界，未经修饰。
用户原声	u/Mihai_1907: "Too much camera saturation...the Oppo picture gives completely different vibes compared to how I see the view"
洞察	Pixel 用户最在意「所见即所得」。Find X9 自动模式做不到，但 Master 模式 + RAW 可以做得更好。文案不回避问题，而是重新定义答案——「不是手机替你修图，而是你完全掌控画面」
转化逻辑	把用户痛点（过度处理）翻转为产品主张（未经修饰 = 你的视界由你做主）
文案	"An amateur photographer took Find X9 to Norway and left the Sony at home."
用户原声	挪威摄影师: "I decided to mainly use my Oppo Find x9 and put my Sony mirrorless camera aside...I was surprised by the quality"
转化逻辑	直接将真实用户故事写入文案。不说「相机很好」，而是讲「好到什么程度」——好到一个有 Sony 微单的人选择把它留在家里。这比任何参数都有说服力

7.3 电池模块

层级	内容
文案	Two Days of Confidence. / 两天的从容。
用户原声	几乎所有帖子首推 "Amazing battery life"; 但也有用户说 "it feels a little underwhelming" 对比 7000mAh 预期
洞察	数字越大 → 预期越高 → 失望风险越大。Apple 从不公布 mAh, 只说 "All-day battery life"
转化逻辑	不把 7025mAh 做标题。把「两天不焦虑」做标题, 用场景语言 (忘带充电器、落地还剩 30%) 替代参数语言。mAh 数字放到正文第二段做佐证
层级	内容
文案	"When you stop thinking about battery, you start living with your phone."
用户原声	电池是所有帖子中唯一零争议的正面共识——没有人说电池差
转化逻辑	将「零争议共识」提升为哲学级表达。不是说电池大, 而是说电池大到你忘了它的存在——这才是真正的好电池

7.4 动画/系统模块

层级	内容
文案	"It's not just smooth. It's alive." / 不只是流畅, 是鲜活。
用户原声	u/ByteWar (十年三星用户): "the animation while transitioning oh my god! they are perfect" — 178 赞帖子正文
洞察	这是全调研中情绪浓度最高的单条评论。一个忠实三星用户对 ColorOS 的自发惊叹, 远比任何品牌自述可信。但官方产品页几乎不提动画
转化逻辑	把被官方忽略的隐藏卖点提升为独立叙事模块。"alive" 这个词来自于用户描述的情绪本质——不只是技术流畅, 而是一种感受到生命力的交互体验

7.5 设计模块

层级	内容
文案	"Premium is how it feels at 11 PM, not just how it looks at noon."

层级	内容
用户原声	u/Mihai_1907: "Good looking and ergonomic"; u/ByteWar: 认可设计但怀念 S22 Ultra 的方正感
洞察	用户对设计的好评集中在「手感」而非「外观」。买手机看外观，用手机看手感。文案应该区分这两个时间点
转化逻辑	"noon" = 展厅/门店体验（视觉驱动）；"11 PM" = 躺在床上刷手机（触感驱动）。用时间对比翻转设计叙事——真正的高端感不在展台上，在你的手里

7.6 屏幕模块

层级	内容
文案	"1.15 mm. Then Nothing." / 1.15 毫米。然后，什么都没有了。
用户原声	无人主动提及 1.15mm 数字，但普遍称赞 "amazing screen"
洞察	1.15mm 是行业领先数据但未进入用户心智 → 说明现有文案没有让这个数字「活起来」
转化逻辑	用「然后什么都没有了」制造戏剧性停顿。读者先读到数字，再感受到边框消失的体验。这比「行业领先超窄边框」有 10 倍记忆力

7.7 转化逻辑汇总表


用户原声关键词	用户情绪	洞察	文案产出	创意手法
"over processed / saturation"	☐ 不满	自动模式 ≠ 全部；Master 模式才是真实力	"Your Vision, Untouched."	痛点翻转为价值主张
"put my Sony aside"	☐ 惊喜	手机可以替代微单——这是最强证言	"left the Sony at home"	真实故事直接入文案
"oh my god! they are perfect"	☐ 惊叹	ColorOS 动画是隐藏卖点	"It's not just smooth. It's alive."	升维表达（技术 → 情感）
"Amazing battery life"	☐ 满意	零争议共识 → 可做哲学表达	"Two Days of Confidence."	感受替代参数
"USB 2.0 not justifiable"	☐ 质疑	无法改变硬件 → 重新定义旗舰	"does what matters — extraordinarily well"	框架重构
"competitive pricing @58k"	☐ 性价比	新兴市场价格锚点强	不同区域文案可定向突出	市场分层

CHAPTER 8

8. 现有官方文案诊断

—

0323初稿 / 数据诊断 / 规范细节仅作为框架示意



6.1 现有文案总评

维度	评估	说明
信息完整度	☒ A	所有核心卖点均有覆盖
情感共鸣力	☒ D	缺乏场景代入和用户视角，读完无记忆点
语言精炼度	☒ D	形容词堆砌严重，重复率高
差异化表达	△ C	与同价位竞品文案可互换，缺少「只有 Find X9 才能说」的独占表达
传播金句	☒ F	无一句可截图传播的 headline
参数呈现	△ C	参数前置，感受后置，不符合消费者认知路径

6.2 具体问题清单

#	问题	示例
1	形容词过载	"stunning" 出现 5 次 · "ultra-clear" 出现 4 次 · "razor-sharp" 出现 3 次 · "breathtaking" 出现 2 次
2	无优先级	每个模块都在喊「最强」，10 个亮点 = 0 个记忆点
3	技术术语过密	"BT.2020 color space with up to 10-bit depth...Certified by ACES and Dolby Vision" —— 普通消费者无法建立与自身利益的连接
4	主语缺失	通篇 "it captures / it delivers / it brings" —— 第三人称技术描述，读者感觉在读产品说明书，而非被邀请进入体验
5	标题无记忆力	"Showstopping Detail. Silky-smooth Motion." —— 可以套在任何品牌的任何旗舰视频文案上

6.3 Apple 文案方法论对标


Apple 特征	Apple 实例	Find X9 现状	优化方向
一句话定义产品	"Titanium. So strong. So light. So Pro."	无总 Slogan	→ See Further. Last Longer. Feel Everything.
少即是多	每个 iPhone 页面只讲 2-3 个核心卖点	10+ 卖点平铺	→ 确立三叉戟：相机 · 电池 · 屏幕
感受先于参数	"All-day battery life" (从不讲 mAh)	参数前置	→ 场景先行，参数做支撑

Apple 特征	Apple 实例	Find X9 现状	优化方向
节奏感	短句打击力 + 长句呼吸感交替	全部中等句长、均匀节奏	→ 短句标题 + 场景长句 + 参数短表
克制的形容词	几乎不说 "amazing / stunning / incredible"	高频使用	→ 用结构和对比制造惊叹，而非形容词
用户视角	"Shot on iPhone"	品牌第三人称	→ 引入用户真实故事（挪威摄影师）

CHAPTER 9

9. 文案优化策略

—



7.1 总体策略框架

7.2 六大改写原则

#	原则	操作
1	感受前置，参数后移	每个模块先讲「你会怎样」，再讲「为什么能做到」
2	第二人称场景代入	把 "it captures" 改为 "you capture"; 把说明书改为邀请函
3	形容词减半	砍掉所有 stunning / amazing / breathtaking, 用句式结构制造冲击
4	每模块一句金句	可截图、可转发、可做社交媒体标题的一句话
5	真实用户故事	将 Reddit 反馈自然融入文案 (如挪威摄影师、Samsung 用户动画惊叹)
6	参数页独立	情感文案与规格参数分离，参数页作为支撑文件而非主叙事

7.3 信息架构重组

现有架构 (按功能平铺):

优化架构 (按用户心智优先级):

CHAPTER 10

10. 新文案产出总览

—

0323初稿 / 数据准入门槛规范细节仅作为框架示意

8.1 模块索引

#	模块	英文标题	中文标题	子模块数	含参数页
0	Hero	See Further. Last Longer. Feel Everything.	看得更远。用得久。感受一切。	1	—
1	设计	Designed to Be Held. Not Just Seen.	设计，不只为看——更为握在手里。	5	☒
2	相机	Hasselblad Inside. Your Vision, Untouched.	哈苏在手。你的视界，未经修饰。	8	☒
3	视频	Cinema in Your Pocket.	口袋里的电影机。	3	☒
4	屏幕	The Screen That Disappears.	消失的屏幕。	3	☒
5	电池	Two Days of Confidence.	两天的从容。	2	☒
6	AI 与生产力	Your Second Brain. Always On.	你的第二大脑。时刻在线。	6	☒
7	性能	Built for Speed. Tuned for Balance.	为速度而生。为平衡而调。	3	☒
8	结尾	This Is Find X9.	这就是 Find X9。	1	—

总产出：8 大模块 · 32 个子模块 · 中英双语 · 每模块完整参数表

8.2 新旧文案对比示例

相机标题

版本	文案
旧	Hasselblad Telephoto, Zoom into Detail
新 EN	Hasselblad Inside. Your Vision, Untouched.
新 CN	哈苏在手。你的视界，未经修饰。
差异	旧版聚焦功能（长焦/变焦），新版聚焦价值主张（你的画面，不被手机篡改）

电池标题

版本	文案
旧	7025mAh ultra-large battery / silicon-carbon anode technology
新 EN	Two Days of Confidence.
新 CN	两天的从容。
差异	旧版讲参数，新版讲感受。参数下沉到正文第二段和参数表

电池正文

版本	文案
旧	"It uses new silicon-carbon anode technology to fit more capacity. This provides true all-day energy, even for heavy users."
新 EN	"It feels like forgetting your charger at the hotel and not caring. Like navigating a new city all day with the camera running. Like landing with 30% still left."
新 CN	"那种感觉是：忘带充电器也无所谓。是导航拍照用了一整天，还剩下 30%。是从此不再低头看电量。"
差异	旧版主语是产品（"It uses...This provides..."），新版主语是用户的感受

屏幕标题

版本	文案
旧	Slim Bezels. Seamless Viewing.
新 EN	1.15 mm. Then Nothing.
新 CN	1.15 毫米。然后，什么都没有了。
差异	旧版是通用描述（谁家屏幕不 seamless），新版用数字+留白制造冲击

CHAPTER 11

11. 核心金句库

—

0323初稿 / 数据准入门槛规范细节仅作为框架示意

以下金句可直接用于社交媒体传播、广告标题、KV 文案、视频 TVC 字幕。

产品级

场景	英文	中文
总 Slogan	See Further. Last Longer. Feel Everything.	看得更远。用得多久。感受一切。
品牌信念	Not the phone that does everything. The phone that does what matters — extraordinarily well.	不是什么都做的手机。是把重要的事——做到极致的手机。

模块级


模块	英文	中文
相机	Your Vision, Untouched.	你的视界，未经修饰。
相机	57% More Light. 100% More Truth.	多 57% 的进光量。多 100% 的真实。
长焦	Distance is no longer a limitation. It's a creative choice.	距离不再是限制，而是创作的选择。
电池	Two Days of Confidence.	两天的从容。
电池	When you stop thinking about battery, you start living with your phone.	当你不再想着电量，你才真正开始用手机生活。
屏幕	1.15 mm. Then Nothing.	1.15 毫米。然后，什么都没有了。
屏幕	3600 nits. Sunlight Has Met Its Match.	3600 尼特。阳光，认输了。
设计	Premium is how it feels at 11 PM, not just how it looks at noon.	真正的高端感，不是正午展示的样子，而是深夜握在手里的感觉。
视频	Cinema-grade video, without the cinema-grade setup.	电影级视频，不需要电影级装备。
AI	You don't organize your second brain. It organizes itself.	你不用整理第二大脑。它自己整理自己。
系统	It's not just smooth. It's alive.	不只是流畅，是鲜活。

CHAPTER 12

12. 执行建议与下一步

—

0323初稿 / 数据治理 / 规范细节仅作为框架示意



10.1 立即可执行项

优先级	动作	负责方	预估周期
P0	将新文案适配到产品站 CMS，替换现有英文文案	产品站运营	1 周
P0	同步更新中文版产品站	本地化团队	1 周
P1	从金句库中选取 3-5 条用于社交媒体投放测试	Social Media 团队	3 天
P1	基于「挪威摄影师」用户故事，制作 UGC 风格短视频	内容团队	2 周

10.2 中期建议

优先级	动作	说明
P2	启动 "Shot on Find X9" 社区运营	Reddit 上已有用户自发分享旅拍画廊，品牌可以引导、征集、二次传播
P2	建立 Reddit → 文案的常态化反馈机制	每月抓取 Reddit 新帖情绪变化，及时调整传播侧重点
P2	针对 Pixel 迁移用户做定向内容	这个人群对 Find X9 的好感度最高，但对色彩真实性敏感——定向推送 Master 模式内容

10.3 长期建议


优先级	动作	说明
P3	产品侧反馈：USB 2.0 是旗舰定位的最大文案障碍	下一代如能升级 USB 3.x，产品站将获得「全面无短板」的叙事空间
P3	产品侧反馈：自动模式色彩调校偏饱和	海外用户（尤其欧美）偏好自然色彩，建议相机团队评估 auto 模式色彩策略
P3	给 1.15mm 边框工艺命名	类比 Apple "Ceramic Shield"。一个专有名词比一个数字更容易进入用户心智

CHAPTER 13

13. 附录：新文案全文索引

—

0323初稿 / 数据治理规范细节仅作为框架示意



完整中英双语文案（8 大模块 · 32 子模块 · 含全部参数表）见独立文件：

□ `OPPO_Find_X9_Full_Copy.md`

文件结构：

— 报告结束 —

OPPO Find X9 海外用户洞察与产品站文案优化报告

OFX9-2026-03-21 · Confidential



Co-authored by Zhinan Tech and vivo Web Team · 23/03/26